

Πυρασφάλεια στο Σπίτι

ΣΚΟΠΟΣ ΜΟΥ ΕΙΝΑΙ
Η ΠΡΟΛΗΨΗ ΤΗΣ
ΠΥΡΚΑΓΙΑΣ



Συμβουλές για την πρόληψη των
πυρκαγιών στο σπίτι



**FIRE
RESCUE**
VICTORIA



Η πυρασφάλεια αρχίζει στο σπίτι

Μια πυρκαγιά στο σπίτι σας μπορεί να είναι καταστροφική, ακόμη και θανατηφόρα. Όταν ξεκινήσει μια φωτιά μπορεί να εξαπλωθεί γρήγορα θέτοντας εσάς και τα αγαπημένα σας πρόσωπα σε κίνδυνο. Ενώ οι κίνδυνοι της φωτιάς είναι πραγματικοί, υπάρχουν πολλά πράγματα που μπορείτε να κάνετε για να προστατέψετε τον εαυτό σας, την οικογένειά σας και το σπίτι σας.

Οι υπηρεσίες πυρόσβεσης και διάσωσης της Βικτώριας δεσμεύονται να κρατήσουν τους κατοίκους ασφαλείς και μοιράζονται στρατηγικές και πληροφορίες για την πυρασφάλεια στο σπίτι με τους κατοίκους της Βικτώριας.


Μικρά παιδιά, ηλικιωμένοι, άτομα με αναπηρία και καπνιστές διατρέχουν μεγαλύτερο κίνδυνο να τραυματιστούν ή να μην επιβιώσουν από μια πυρκαγιά στο σπίτι τους.

Οι συμβουλές σε αυτό το φυλλάδιο θα σας βοηθήσουν να μάθετε πώς μπορείτε να αποφύγετε την πυρκαγιά στο σπίτι και να διατηρήσετε τον εαυτό σας και τα αγαπημένα σας πρόσωπα ασφαλή. Κάνοντας στο σπίτι σας ασφαλές από την πυρκαγιά και γνωρίζοντας τι πρέπει να κάνετε σε περίπτωση πυρκαγιάς μπορεί να κάνει τη διαφορά μεταξύ ζωής και θανάτου.

Προσέξτε αυτό το σύμβολο που τονίζει ένα σημαντικό μήνυμα ή συμβουλή ασφάλειας. !

ΓΕΙΑ ΣΑΣ ΕΙΜΑΙ Ο ΦΡΑΝΚ ΚΙ ΑΥΤΕΣ ΕΙΝΑΙ ΟΙ ΣΗΜΑΝΤΙΚΟΤΕΡΕΣ ΣΥΜΒΟΥΛΕΣ ΜΟΥ ΓΙΑ ΤΗΝ ΠΥΡΑΣΦΑΛΕΙΑ:

- 🔥 Να έχετε συναγερμό καπνού που λειτουργεί και να τον ελέγχετε τακτικά.
- 🔥 Να προσέχετε τους κινδύνους πυρκαγιάς στο σπίτι.
- 🔥 Να έχετε ένα σχέδιο εκκένωσης του σπιτιού λόγω πυρκαγιάς και να το εξασκείτε τακτικά.
- 🔥 Εάν πιάσει φωτιά στο σπίτι σας, βγείτε έξω, παραμείνετε έξω και καλέστε το Τρία Μηδενικά (000).



Οι πυρκαγιές είναι γρήγορες!



δευτερόλεπτα

Σε αυτό το διάστημα οι συναγερμοί καπνού θα πρέπει να ανίχνευσαν τη φωτιά και να προειδοποίησαν την οικογένειά σας.



δευτερόλεπτα

Χωρίς καμία προειδοποίηση, η φωτιά παραμένει ανεξέλεγκτη. Θα αρχίσει να κατακαίει γρήγορα και να παράγει δηλητηριώδη καπνό.



λεπτά

Η φωτιά έφτασε πάνω από 800 βαθμούς Κελσίου. Όλα τα πράγματα του δωματίου θα καίγονται και η φωτιά θα έχει εξαπλωθεί σε άλλα δωμάτια του σπιτιού.

Οι φωτογραφίες είναι ευγενική προσφορά της TFS (Πυροσβεστική Υπηρεσία Τασμανίας)

Συναγερμοί καπνού



! Μόνο οι συναγερμοί καπνού που λειτουργούν σώζουν ζωές. Είναι πιο πιθανό να πεθάνεις σε μια φωτιά σε σπίτι που δεν έχει συναγερμό καπνού που λειτουργεί.

Ένας συναγερμός καπνού που λειτουργεί σας παρέχει έγκαιρη προειδοποίηση για μια φωτιά και σας δίνει χρόνο να διαφύγετε με ασφάλεια. Θα πρέπει να έχετε τουλάχιστον έναν συναγερμό καπνού σε κάθε όροφο του σπιτιού σας.

Για περισσότερες πληροφορίες για τους συναγερμούς καπνού επισκεφθείτε το frn.vic.gov.au και cfa.vic.gov.au

Μερικές υπηρεσίες προσωπικών συναγερμών που χρησιμοποιούνται από ηλικιωμένα άτομα ή άτομα με ειδικές ανάγκες μπορεί να συνδέονται με συναγερμούς καπνού. Αυτό θα πρέπει να ελεγχθεί από τον πάροχο των υπηρεσιών σας. Διατίθενται ειδικό συναγερμοί καπνού για άτομα με προβλήματα ακοής. Για περισσότερες πληροφορίες επισκεφθείτε το expression.com.au

**ΜΗΝ
ΠΑΝΙΚΟΒΑΛΛΕΣΤΕ,
ΑΚΟΛΟΥΘΗΣΤΕ ΤΙΣ
ΣΥΜΒΟΥΛΕΣ ΜΟΥ:**

- 🔥 Αν έχετε συναγερμό καπνού με μπαταρία 9 βολτ, να την αλλάζετε κάθε χρόνο.
- 🔥 Να ξεσκονίζετε γύρω από το εξωτερικό κάλυμμα του συναγερμού καπνού τουλάχιστον μία φορά το χρόνο.
- 🔥 Εάν ο συναγερμός σας καπνού εκπέμπει έναν μοναδικό ήχο περιστασιακά, η μπαταρία πρέπει να αλλάξει ή ο συναγερμός καπνού μπορεί να είναι ελαττωματικός και πρέπει να αντικατασταθεί.





Οι αυστραλιανές πυροσβεστικές υπηρεσίες προτείνουν να τοποθετούνται συναγερμοί καπνού σε όλους τους χώρους διαβίωσης, στους διαδρόμους και στα υπνοδωμάτια.

Εγκαταστήστε συναγερμούς καπνού με μπαταρία που διαρκεί 10 χρόνια.

Οι υπηρεσίες πυρόσβεσης και διάσωσης της Βικτώριας συνιστούν να αλληλοσυνδέονται οι συναγερμοί καπνού έτσι ώστε όταν ενεργοποιηθεί ένας συναγερμός, θα χτυπάνε όλοι οι συναγερμοί καπνού.

Όταν κοιμάστε χάνετε την αίσθηση της όσφρησης. Οι συναγερμοί καπνού που λειτουργούν θα σας προειδοποιήσουν εάν υπάρχει καπνός από φωτιά.



Για να ελέγξετε αν λειτουργεί, πατήστε το κουμπί δοκιμής στο συναγερμό καπνού κάθε μήνα και περιμένετε να ακούσετε “μπιπ, μπιπ, μπιπ”. Αν βγάζει ήχο, αυτό σημαίνει ότι ο συναγερμός καπνού εξακολουθεί να λειτουργεί.



Αντικαταστήστε όλους τους συναγερμούς καπνού κάθε 10 χρόνια με συσκευή που έχει μπαταρία λιθίου.



Τοποθετήστε στο ταβάνι σε κάθε όροφο του σπιτιού τουλάχιστον 30 εκατοστά μακριά από τον τοίχο.

Σχέδιο εκκένωσης του σπιτιού λόγω πυρκαγιάς

Ανεξάρτητα από το είδος του σπιτιού που μένετε, είναι ζωτικής σημασίας να ξέρετε τι πρέπει να κάνετε σε περίπτωση πυρκαγιάς.



**ΑΝ ΔΕΙΤΕ ΦΩΤΙΑ, ΒΓΕΙΤΕ
ΕΞΩ ΚΑΙ ΠΑΡΑΜΕΙΝΕΤΕ ΕΞΩ**

- 🔥 Μη φράζετε τις εξόδους.
- 🔥 Να αφήνετε πάντοτε τα κλειδιά πάνω στις κλειδωμένες πόρτες και τις σίτες ασφαλείας όταν είστε μέσα στο σπίτι ώστε να μπορείτε να διαφύγετε σε περίπτωση πυρκαγιάς.



! Είναι σημαντικό να έχετε ένα σχέδιο εκκένωσης του σπιτιού λόγω πυρκαγιάς σε περίπτωση έκτακτης ανάγκης.

- Συρθείτε χαμηλά και αποφύγετε τον καπνό.
- Καθώς φεύγετε προειδοποιήστε τους άλλους.
- Εάν είναι ασφαλές, κλείστε τις πόρτες καθώς βγαίνετε.
- Βγείτε έξω και παραμείνετε έξω.
- Συναντηθείτε σε ένα ασφαλές μέρος έξω από το σπίτι σας, π.χ. γραμματοκιβώτιο ή πεζοδρόμιο.
- Καλέστε το Τρία Μηδενικά (000) και ζητήστε την Πυροσβεστική (FIRE).



Ένα προγραμματισμένο και εξασκημένο σχέδιο εκκένωσης του σπιτιού λόγω πυρκαγιάς θα μπορούσε να σώσει τη ζωή σας, δείτε στη σελίδα 19.




Βεβαιωθείτε ότι ο αριθμός του σπιτιού σας φαίνεται καθαρά από το δρόμο.



Εάν μένετε σε πολυκατοικία, να γνωρίζετε που βρίσκονται οι έξοδοι κινδύνου και πάντοτε να πηγαίνετε από τις σκάλες σε περίπτωση πυρκαγιάς.

ΑΝ ΔΕΝ ΜΠΟΡΕΙΤΕ ΝΑ ΔΙΑΦΥΓΕΤΕ...

- 🔥 Εάν είναι ασφαλές, κλείστε την πόρτα του δωματίου με τη φωτιά.
- 🔥 Απομακρυνθείτε όσο το δυνατόν πιο μακριά από τον καπνό και τη φωτιά.
- 🔥 Καλέστε το Τρία Μηδενικά (000) και ζητήστε την Πυροσβεστική (FIRE) και πείτε ότι χρειάζεστε βοήθεια για να βγείτε έξω – μην κλείσετε το τηλέφωνο.



Ηλεκτρικές πυρκαγιές

Οι ηλεκτρικές
πυρκαγιές είναι
συνηθισμένο
είδος πυρκαγιάς
στο σπίτι.

Για περισσότερες πληροφορίες σχετικά
με την ηλεκτρική ασφάλεια, επισκεφθείτε
την ιστοσελίδα της Υπηρεσίας Ασφάλειας
Ενέργειας (Energy Safe Victoria)
esv.vic.gov.au

**ΕΑΝ ΣΧΕΤΙΖΕΤΑΙ ΜΕ ΤΟ
ΗΛΕΚΤΡΙΚΟ ΡΕΥΜΑ,
ΕΛΕΓΞΤΕ ΤΟ ΓΙΑ ΝΑ ΕΙΣΤΕ
ΑΣΦΑΛΕΙΣ**

- 🔥 Όλος ο ηλεκτρολογικός εξοπλισμός θα πρέπει να έχει Αυστραλιανό Πρότυπο ή Ρυθμιστικό Σήμα Συμμόρφωσης (Regulatory Compliance Mark - RCM).
- 🔥 Βεβαιωθείτε ότι τα πολύμπριζα έχουν προστασία υπερφόρτωσης και δεν είναι σκεπασμένα, π.χ. με μαξιλάρια και κουβέρτες.






Τα ηλεκτρικά είδη στο σπίτι μπορεί να περιλαμβάνουν: παροχή ρεύματος, σταθερές συσκευές, φορητές συσκευές, πολύμπριζα και μπαλαντέζες.

Είναι σημαντικό να υπάρχει καλή ροή αέρα γύρω από ηλεκτρικά είδη και συσκευές και να απομακρύνετε οτιδήποτε υπάρχει γύρω ή πάνω απ' αυτά.

Να χρησιμοποιείτε μόνο πιστοποιημένους ηλεκτρολόγους για την επισκευή βλαβών ή ελαττωματικών ηλεκτρικών συσκευών, καλωδίων ή εξοπλισμού.

ΔΙΑΤΗΡΗΣΤΕ ΤΑ ΣΕ ΚΑΛΗ ΚΑΤΑΣΤΑΣΗ ΚΑΙ ΔΕΝ ΘΑ ΥΠΕΡΘΕΡΜΑΝΘΟΥΝ



Μόνο μία ηλεκτρική συσκευή ανά πρίζα. Μην υπερφορτώνετε τα πολύμπριζα. Μην ενώνετε πολλά καλώδια σε μία πρίζα και μη χρησιμοποιείτε διπλόπριζα.



Βεβαιωθείτε να μην αφήνετε ηλεκτρικές συσκευές όπως στεγνωτήρες μαλλιών και συσκευές για το ίσιωμα μαλλιών και φορητούς υπολογιστές σε επιφάνειες που είναι εύφλεκτες.



Να χρησιμοποιείτε μόνο εγκεκριμένους φορτωτές. Να φορτίζετε τις συσκευές σε επιφάνειες που δεν καίγονται και βγάλτε τις από την πρίζα μόλις φορτιστούν.



Να αφήνετε πάντοτε το στεγνωτήριο ρούχων να τελειώσει τον κύκλο κρυστάτου πριν σταματήσει. Να καθαρίζετε το φίλτρο για τα χνούδια πριν από κάθε χρήση.

Κουζίνα και μαγείρεμα

Η κουζίνα είναι ο χώρος που συμβαίνουν οι περισσότερες φωτιές στο σπίτι.

! Το μαγείρεμα που αφήνεται χωρίς επίβλεψη είναι η πιο συνηθισμένη αιτία φωτιάς στην κουζίνα, οπότε φροντίστε να προσέχετε όταν μαγειρεύετε.





ΝΑ ΠΡΟΣΕΧΕΤΕ ΠΑΝΤΟΤΕ ΟΤΑΝ ΜΑΓΕΙΡΕΥΕΤΕ

- 🔥 Ελέγξτε ότι η σόφα, τα μάτια της κουζίνας, ο φούρνος και άλλες πηγές θερμότητας είναι κλειστά πριν φύγετε από το σπίτι ή πριν πάτε να ύπνο.
- 🔥 Ποτέ μην ρίχνετε νερό για να σβήσετε μια φωτιά από λάδι ή λίπος.
- 🔥 Να επιβλέπετε πάντοτε τα παιδιά στην κουζίνα.



Να διατηρείτε τα εύφλεκτα πράγματα τουλάχιστον 1 μέτρο μακριά από εκεί που μαγειρεύετε και από πηγές θερμότητας.



Σε κάθε κουζίνα πρέπει να υπάρχει πυροσβεστήρας και κουβέρτα πυρκαγιάς. Να τα χρησιμοποιείτε μόνο αν νομίζετε ότι είναι ασφαλές.




Να καθαρίζετε τα λίπη και τα λάδια από τα μάτια της κουζίνας, τη σχάρα, το φούρνο, τον απορροφητήρα και το χώρο μαγειρέματος.

Θέρμανση

Οι σόμπες αποτελούν σημαντική αιτία πυρκαγιάς, ειδικά κατά τους χειμερινούς μήνες.

Για περισσότερες πληροφορίες επισκεφθείτε την ιστοσελίδα της Υπηρεσίας Ασφάλειας Ενέργειας (Energy Safe Victoria) esv.vic.gov.au



**ΚΛΕΙΣΤΕ ΤΗ ΣΟΜΠΑ ΠΡΙΝ
ΠΑΤΕ ΓΙΑ ΥΠΝΟ**

- 🔥 Βεβαιωθείτε ότι το σύστημα θέρμανσης του σπιτιού, συμπεριλαμβανομένων των μπουριών και καπνοδόχων, καθαρίζονται και συντηρούνται τακτικά από πιστοποιημένο τεχνίτη.
- 🔥 Να κλείνετε κάθε συσκευή θέρμανσης και να σβήνετε τα τζάκια πριν φύγετε από το σπίτι ή πριν πάτε για ύπνο.



! Na χρησιμοποιείτε πάντοτε προστατευτικά τζακιού μπροστά από το τζάκι.

1 μ
Ελάχιστη απόσταση

1 μ

Na διατηρείτε τα εύφλεκτα αντικείμενα τουλάχιστον 1 μέτρο μακριά από κάθε πηγή θερμότητας.



Ελέγξτε ότι οι στάχτες είναι κρύες πριν τις πετάξετε.




Τα παιδιά πρέπει να επιβλέπονται κοντά σε θερμάστρες και τζάκια.

Τσιγάρα και γυμνές φλόγες

Τσιγάρα, κεριά, θυμίαμα και καυστήρες ελαίων μπορεί να προκαλέσουν πυρκαγιά. Να σβήνετε πάντα οποιαδήποτε γυμνή φλόγα ή τσιγάρο πριν φύγετε από το σπίτι ή πριν πάτε για ύπνο.

! Να ανάβετε κεριά, θυμίαμα και καυστήρες ελαίων μόνο σε σταθερές επιφάνειες που δεν καίγονται.






ΣΒΗΣΤΕ ΤΟ, ΜΗΝ ΤΟ ΠΕΤΑΤΕ

- 🔥 Μην καπνίζετε στο κρεβάτι. Το κάπνισμα στο κρεβάτι είναι μία από τις κύριες αιτίες θανάτου που σχετίζονται με τη φωτιά.
- 🔥 Οι γυμνές φλόγες θα πρέπει πάντα να επιβλέπονται.
- 🔥 Να φυλάσσετε τους αναπτήρες, σπίρτα, κεριά, θυμίαμα και καυστήρες ελαίων μακριά από τα παιδιά.
- 🔥 Λάβετε υπόψη σας μια εναλλακτική λύση για τα κεριά με γυμνή φλόγα, π.χ. κεριά που λειτουργεί με μπαταρία.



Να σβήνεται τα τσιγάρα σε βαρύ σταχτοδοχείο με ψηλές πλευρές και βεβαιωθείτε ότι έσβησε πριν το πετάξετε.



Να έχετε τις κουρτίνες και άλλα αντικείμενα που θα μπορούσαν να πάρουν φωτιά τουλάχιστον 1 μέτρο μακριά από γυμνές φλόγες.



Τα τσιγάρα που πετιούνται απρόσεχτα έχουν προΚΑΛΕΣΕΙ ΣΟΒΑΡΕΣ ΠΥΡΚΑΓΙΕΣ σε πολυώροφα κτίρια.

Βάλτε το στο σταχτοδοχείο, μην το πετάτε, ειδικά αν μένετε σε πολυώροφο κτίριο.

Έξω από το σπίτι

Το σπίτι σας μπορεί να έχει μπαλκόνι, αυλή, υπόστεγο, γκαράζ ή ξύλινη βεράντα. Οι πυρκαγιές μπορούν να εξαπλωθούν γρήγορα επειδή υπάρχουν πράγματα όπως μπουκάλες αερίου, δοχεία βενζίνης και άλλες χημικές ουσίες.





Βεβαιωθείτε ότι το λάστιχο του αερίου στο μπάρμπεκιου δεν έχει φθαρεί και ότι οι συνδέσεις είναι σφιχτές. Ελέγξτε για διαρροές με σαπουνόνερο.



Να καθαρίζετε τακτικά το μπάρμπεκιου από τα μαζεμένα λίπη και λάδια και το δοχείο που στάζει το λίπος.



Να χρησιμοποιείτε το μπάρμπεκιου μόνο σε εξωτερικούς χώρους και να το βάζετε σε απόσταση τουλάχιστον 50 εκ. από όλους τους τοίχους ή φράχτες. Όταν ψήνετε μην αφήνετε το μπάρμπεκιου χωρίς επίβλεψη.


**ΝΑ
ΑΠΟΘΗΚΕΥΤΕ
ΤΑ ΧΗΜΙΚΑ ΣΑΣ
ΜΕ ΑΣΦΑΛΕΙΑ**

- 🔥 Στο υπόστεγο ή στο γκαράζ σας, να αποθηκεύετε με ασφάλεια τα χημικά προϊόντα όπως η βενζίνη μακριά από πηγές ανάφλεξης και μακριά από τα παιδιά.
- 🔥 Αν δεν τα χρειάζεστε πλέον, να πετάτε τα χημικά σωστά και με ασφάλεια. Για περισσότερες πληροφορίες, επισκεφθείτε το sustainability.vic.gov.au/detoxyourhome

Λίστα ελέγχου για την πυρασφάλεια

- Να έχετε συναγερμούς καπνού που λειτουργούν και να τους δοκιμάζετε τακτικά.
- Να έχετε σχεδιάσει και να εξασκείτε το σχέδιο εκκένωσης του σπιτιού σε περίπτωση πυρκαγιάς.
- Να προσέχετε πάντοτε όταν μαγειρεύετε.
- Μόνο μία ηλεκτρική συσκευή ανά πρίζα στα πολύπριζα (μη χρησιμοποιείτε διπλόπριζα).
- Μη φράζετε τις εξόδους.
- Να διατηρείτε τα εύφλεκτα πράγματα τουλάχιστον 1 μέτρο μακριά από πηγές θερμότητας.
- Να φυλάσσετε τους αναπτήρες, σπέρτα, κεριά, θυμίαμα, καυστήρες ελαίων και τσιγάρα μακριά από τα παιδιά.
- Να αποθηκεύετε τα χημικά μακριά από πηγές ανάφλεξης και μακριά από παιδιά.
- Να αφήνετε πάντοτε τα κλειδιά πάνω στις κλειδωμένες πόρτες και τις σίτες ασφαλείας όταν είστε μέσα στο σπίτι ώστε να μπορείτε να διαφύγετε σε περίπτωση πυρκαγιάς.





Είναι σημαντικό να έχετε ένα σχέδιο εκκένωσης του σπιτιού λόγω πυρκαγιάς ώστε να γνωρίζετε πώς να απομακρυνθείτε γρήγορα από το σπίτι σας σε μια έκτακτη ανάγκη.

Η διεύθυνσή σας

.....
.....
.....

Ασφαλής χώρος συνάντησης

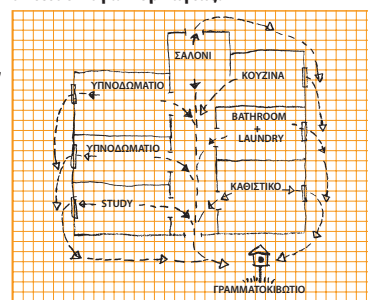
.....
.....
.....

Σχεδιάστε τη διαφυγή σας.

Να θυμάστε αυτά τα σημαντικά πράγματα:

- Να γνωρίζετε δύο τρόπους εξόδου από κάθε δωμάτιο.
- Να κλείνετε την πόρτα ώστε να προλάβετε να μην μεταδοθεί η φωτιά και ο καπνός.
- Να συρθείτε χαμηλά όταν έχει καπνό.
- Βγείτε έξω. Προειδοποιήστε τους άλλους.
- Όταν είστε έξω, παραμείνετε έξω. Ποτέ μην ξαναμπείτε μέσα.
- Συναντηθείτε σε ένα κοινό σημείο μπροστά από το σπίτι σας, π.χ. γραμματοκιβώτιο. Περιμένετε μέχρι να έρθει η πυροσβεστική.
- Τηλεφωνήστε το Τρία Μηδενικά (000) από το πλησιέστερο διαθέσιμο τηλέφωνο: π.χ. από το σπίτι του γείτονα.

Παράδειγμα σχεδίου εκκένωσης του σπιτιού λόγω πυρκαγιάς.



Περισσότερες πληροφορίες

Για περισσότερες πληροφορίες επισκεφθείτε τις παρακάτω ιστοσελίδες:

Πυροσβεστικές υπηρεσίες

Υπηρεσία Διάσωσης από Πυρκαγιές Βικτώριας
(Fire Rescue Victoria - FRV)
frv.vic.gov.au

Country Fire Authority (CFA)
(Επαρχιακή Πυροσβεστική Υπηρεσία)
cfa.vic.gov.au

Άλλες ιστοσελίδες

Energy Safe Victoria (ESV) (Υπηρεσία Ασφάλειας Ενέργειας)
esv.vic.gov.au

Υπηρεσία Μεταφραστών και Διερμηνέων (TIS)
www.tisnational.gov.au/en/Non-English-speakers/Help-using-TIS-National-services/Immediate-telephone-interpreting-for-non-English-speakers

VicEmergency (Υπηρεσία Εκτάκτων Αναγκών Βικτώριας)
emergency.vic.gov.au

Expression Australia (Υπηρεσία για Κωφούς)
expression.com.au

Department of Families, Fairness and Housing (DFFH)
(Υπουργείο Οικογενειών Αμεροληψίας και Στέγασης)
dffh.vic.gov.au

Kidsafe Victoria
(Υπηρεσία Πρόληψης Ατυχημάτων Παιδιών)
kidsafevic.com.au

Emergency Management Victoria (EMV)
(Υπηρεσία Διαχείρισης Εκτάκτων Αναγκών Βικτώριας)
emv.vic.gov.au

Sustainability Victoria (Βιωσιμότητα Βικτώριας)
sustainability.vic.gov.au

Victorian Building Authority
(Αρχή Ελέγχου Ανοικοδόμησης)
vba.vic.gov.au

