

Keselamatan Kebakaran Di Rumah

*NIAT SAYA ADALAH
MENCEGAH
KEBAKABARAN*



Tips mencegah kebakaran di rumah



Keselamatan kebakaran dimulai dari rumah


Kebakaran di rumah bisa menyedihkan, bahkan berakibat fatal. Begitu kebakaran terjadi, api dapat menyebar cepat sehingga membahayakan Anda dan keluarga. Walaupun bahaya api sangat nyata, ada banyak hal yang bisa Anda lakukan untuk melindungi diri, keluarga dan rumah Anda.

Layanan pemadam dan penyelamat Victoria memiliki komitmen menjaga keselamatan masyarakat dengan cara berbagi strategi dan info keselamatan kebakaran di rumah kepada penduduk Victoria.





Anak kecil, orang dewasa, penyandang cacat dan perokok memiliki resiko cedera lebih tinggi atau meninggal karena kebakaran di rumah.

Anjuran dalam buklet ini dapat membantu Anda belajar cara menghindari kebakaran di rumah serta menjaga keluarga Anda aman. Membuat rumah Anda aman api dan mengetahui apa yang harus dilakukan jika ada kebakaran bisa menjadi penentu hidup atau mati.

Cari simbol ini yang menggarisbawahi pesan dan tips keselamatan yang penting 



*HAI, SAYA FRANKIE,
INI ADALAH TIPS UTAMA
SAYA UNTUK BAHAYA API*

-  Gunakan alarm yang berfungsi baik dan periksa lah secara rutin.
-  Perhatikan bahaya-bahaya api di rumah.
-  Buat rencana keselamatan kebakaran dan latihan lah secara rutin.
-  Jika terjadi kebakaran di rumah, keluar lah dari rumah, jangan masuk rumah dan telepon 000.

Kebakaran menyebarkan cepat!



Sekarang, alarm kebakaran sudah pasti mendeteksi api dan membuat keluarga Anda siaga.



Tanpa pemberitahuan, api menyebar tanpa kendali. Api menyebar cepat, mengeluarkan asap beracun.



Api mencapai suhu lebih dari 800 derajat celsius. Semua isi ruangan itu sudah terbakar dan api menyebar ke ruangan lain.

Foto disediakan oleh TFS (Layanan Kebakaran Tasmani)

Alarm kebakaran



! Hanya alarm kebakaran yang berfungsi baik yang dapat menyelamatkan jiwa.

Anda lebih mungkin meninggal dalam kebakaran rumah yang tidak memiliki alarm kebakaran.

Alarm kebakaran yang berfungsi baik akan memberi peringatan awal terkait api dan memberi Anda waktu menyelamatkan diri. Paling tidak Anda harus memiliki satu alarm kebakaran di setiap lantai.

Untuk info lebih lanjut terkait alarm kebakaran kunjungi frv.vic.gov.au dan cfa.vic.gov.au

Beberapa layanan alarm pribadi yang digunakan oleh lansia atau orang yang memiliki keterbatasan dapat disambungkan dengan alarm kebakaran. Hal ini dapat ditanyakan kepada penyedia layanan Anda. Tersedia alarm kebakaran khusus bagi tuna rungu atau yang memiliki gangguan pendengaran. Untuk informasi lebih lanjut kunjungi expression.com.au

*JANGAN KUATIR,
IKUTI TIPS SAYA:*

- 🔥 Jika Anda memiliki alarm dengan baterai 9 volt, ganti baterainya setiap tahun.
- 🔥 Lap debu di penutup alarm kebakaran paling tidak sekali setahun.
- 🔥 Jika alarm mengeluarkan bunyi 'tiit' sekali saja dan berkala, maka baterai perlu diganti, atau alarm mungkin rusak dan perlu diganti.





! Layanan kebakaran Australia merekomendasikan alarm dipasang di semua ruang tamu, selasar dan tempat tidur.

Pasang alarm kebakaran dengan baterai 10 tahun.

Layanan kebakaran dan penyelamat Victoria menganjurkan supaya alarm saling terhubung supaya jika satu alarm bunyi, semua alarm akan berbunyi.

Ketika Anda tidur, indra pencium Anda tidak berfungsi. Alarm kebakaran yang berfungsi akan memperingatkan Anda jika ada asap karena kebakaran.



Untuk memeriksa, tekan tombol alarm sekali sebulan dan tunggu sampai berbunyi 'tiit, tiit, tiit'. Jika berbunyi tiit, berarti alarm Anda berfungsi baik.



Ganti semua alarm kebakaran Anda sekali 10 tahun dengan alarm berbaterai litium.



Pasang di langit-langit setiap lanatai rumah, paling tidak 30 cm dari dinding.

Rencana keselamatan kebakaran di rumah

Tidak peduli Anda tinggal di rumah jenis apa, Anda harus tahu apa yang harus dilakukan jika terjadi kebakaran.



*JIKA ANDA MELIHAT
KEBAKARAN, KELUAR LAH
DAN JANGAN MASUK LAGI*

- 🔥 Jaga supaya pintu keluar tetap terbuka lebar.
- 🔥 Selalu taruh kunci di pintu terkunci dan pintu keamanan jika Anda ada di rumah, supaya Anda bisa keluar, jika ada kebakaran.



! Anda perlu memiliki rencana keselamatan kebakaran di rumah apabila ada gawat darurat.

- Merunduklah serendah mungkin, dan jauhkan diri dari asap.
- Peringatkan orang-orang pada saat Anda keluar.
- Jika aman, tutup pintu begitu Anda keluar.
- Keluar lah, dan jangan masuk lagi.
- Berkumpul lah di tempat aman di rumah, mis. kotak surat, atau trotoar.
- Telepon 000 dan minta dihubungkan ke FIRE (kebakaran).



Memiliki rencana keselamatan kebakaran dan melakukan latihan dapat menyelamatkan jiwa Anda, lihat halaman 19.




Pastikan nomor rumah Anda terlihat jelas dari jalan.



Jika Anda tinggal di gedung tinggi, ketahuilah tangga kebakaran dan selalu gunakan tangga untuk turun.

JIKA ANDA TIDAK BISA KELUAR...

- 🔥 Jika aman, tutup pintu ruangan yang terbakar.
- 🔥 Menjauhlah dari asap dan api sejauh mungkin.
- 🔥 Telepon 000 dan minta dihubungkan ke FIRE, katakan Anda perlu bantuan untuk keluar-jangan tutup telepon Anda.



Listrik


Api listrik adalah jenis kebakaran yang sering terjadi di rumah.

Untuk info lebih lanjut terkait keamanan listrik, hubungi website Aman Energi Victoria di esv.vic.gov.au

SEMUA PERALATAN LISTRIK, PERIKSA SUPAYA AMAN

- 🔥 Semua peralatan listrik harus sesuai Standar Australia atau Tanda Kepatuhan Peraturan (RCM).
- 🔥 Pastikan papan daya memiliki pelindung kelebihan beban dan tidak tertutup oleh mis. bantal, selimut.





! Peralatan listrik di rumah termasuk catu daya, peralatan tetap, peralatan portabel, papan daya, dan kabel ekstensi.

Kita perlu menjaga aliran udara yang baik di sekitar barang-barang dan peralatan listrik, serta mengambil apa pun dari sekitar atau di atasnya.

Gunakan hanya tukang listrik bersertifikat untuk memperbaiki peralatan, kabel, atau peralatan listrik yang rusak.



Hanya boleh colokkan satu alat listrik per soket. Jangan membuat papan daya kelebihan beban. Jangan pasang dua steker ke satu soket atau menggunakan dua adaptor.



Pastikan peralatan listrik seperti pengering rambut, pelurus rambut, dan komputer laptop tidak diletakkan di permukaan yang dapat terbakar.



Gunakan hanya alat pengisi daya yang tersetujui. Isi daya dilakukan di permukaan yang tidak dapat terbakar, dan cabut steker begitu selesai isi daya.



Selalu tunggu pengering baju selesai mengeringkan, sebelum dihentikan. Bersihkan filter tiris kain sebelum digunakan.

Dapur dan memasak

Dapur adalah ruangan tempat sebagian besar kebakaran terjadi di rumah.

! Memasak tanpa pengawasan adalah penyebab paling umum kebakaran di dapur, jadi selalu perhatikan sekitar saat memasak.





*PERHATIKAN
SEKITAR SAAT
MEMASAK*

- 🔥 Periksa apakah kompor, oven, dan sumber panas lainnya dimatikan sebelum meninggalkan rumah atau tidur.
- 🔥 Jangan pernah menggunakan air untuk memadamkan api atau api minyak gemuk.
- 🔥 Selalu awasi anak-anak di dapur.



Simpan barang-barang yang bisa terbakar setidaknya 1 meter dari tempat masak dan sumber panas.



Pemadam api dan selimut api harus ada di setiap dapur. Hanya gunakan jika Anda merasa hal tersebut aman.




Jaga agar kompor, pemanggang, oven, kap mesin dan area memasak bebas dari timbunan minyak gemuk dan minyak.

Pemanas

Pemanas adalah penyebab utama kebakaran, terutama selama bulan-bulan musim dingin.

Untuk informasi lebih lanjut, kunjungi situs web Aman Energi Victoria di esv.vic.gov.au



*MATIKAN PEMANAS
SEBELUM ANDA TIDUR*

- 🔥 Pastikan pemanas rumah, termasuk pipa asap dan cerobong asap, secara teratur dibersihkan dan diservis oleh teknisi bersertifikat.
- 🔥 Matikan semua pemanas dan padamkan api sebelum meninggalkan rumah atau tidur.





! Selalu gunakan sekat pelindung api di depan api.

1m
minimum

1m

Simpan benda-benda yang dapat terbakar setidaknya 1 meter dari semua sumber panas.



Pastikan bara api sudah dingin sebelum dibuang.




Anak-anak harus diawasi di dekat pemanas dan api.

Rokok dan api

Rokok, lilin, dupa, dan pembakar minyak dapat menyebabkan kebakaran. Selalu matikan api atau rokok sebelum meninggalkan rumah atau tidur.

- ! Hanya gunakan lilin, dupa, dan pembakar minyak pada permukaan stabil yang tidak akan terbakar.






MATIKAN, JANGAN JENTIKKAN

- 🔥 Jangan merokok di tempat tidur. Merokok di tempat tidur adalah salah satu penyebab utama kematian terkait kebakaran.
- 🔥 Setiap api harus selalu diawasi.
- 🔥 Jauhkan korek api, korek api, lilin, dupa dan pembakar minyak dari jangkauan anak-anak.
- 🔥 Pertimbangkan alternatif untuk lilin api terbuka, mis. lilin yang dioperasikan dengan baterai.



Padamkan rokok di asbak berat dan ber sisi tinggi dan memastikan apinya mati sebelum rokok itu dibuang.



Simpan tirai dan barang-barang lain yang bisa terbakar setidaknya 1 meter dari api terbuka.



! Rokok yang dibuang sembarangan telah menyebabkan **KEBAKARAN PARAH** di gedung bertingkat.

Matikan, jangan jentikkan; terutama jika Anda tinggal di gedung bertingkat.

Di luar rumah

Rumah Anda mungkin memiliki balkon, halaman, gudang, garasi atau dek. Kebakaran dapat menyebar dengan cepat karena adanya barang-barang seperti tabung gas, kaleng bensin dan bahan kimia lainnya.





Tiada gelembung, tiada masalah!

Pastikan selang gas ke alat BBQ masih ada, dan sambungannya terpasang kencang. Periksa kebocoran dengan menggunakan air sabun.



Bersihkan alat BBQ Anda secara teratur dari timbunan lemak dan minyak termasuk baki tetesan minyak.



Gunakan alat BBQ hanya di luar ruangan dan jaga supaya jarak setidaknya 50cm dari semua dinding atau pagar. Jangan pernah meninggalkan masakan tanpa pengawasan.


SIMPAN BAHAN KIMIA ANDA SECARA AMAN

- 🔥 Di gudang atau garasi Anda, simpan produk kimia seperti bensin dengan aman jauh dari sumber nyala dan jauh dari jangkauan anak-anak.
- 🔥 Jika Anda tidak lagi membutuhkannya, buang bahan kimia dengan benar dan aman. Untuk informasi lebih lanjut, kunjungi sustainability.vic.gov.au/detoxyourhome

Daftar periksa keselamatan kebakaran

- Pasang alarm kebakaran yang berfungsi baik dan periksa lah secara teratur.
- Siapkan rencana rencana keselamatan kebakaran di rumah dan latihan lah.
- Selalu perhatikan sekitar saat memasak.
- Hanya colokkan satu perangkat listrik per soket papan daya (jangan gunakan adaptor ganda).
- Jaga pintu keluar tetap tidak terhalang.
- Simpan semua benda yang bisa terbakar setidaknya 1 meter dari sumber panas.
- Jauhkan korek api, korek api, lilin, dupa, pembakar minyak dan rokok dari jangkauan anak-anak.
- Simpan bahan kimia dengan aman jauh dari sumber penyulut api dan jauh dari jangkauan anak-anak.
- Selalu taruh kunci di pintu terkunci dan pintu keamanan jika Anda ada di rumah, supaya Anda bisa keluar, jika ada kebakaran.





! Anda perlu memiliki keselamatan kebakaran api di rumah agar Anda tahu cara cepat keluar rumah jika terjadi keadaan darurat.

Alamat Anda

.....
.....
.....

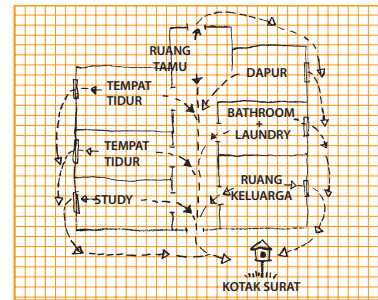
Lokasi pertemuan yang aman

.....
.....
.....

**Buat rencana keselamatan.
Ingat poin-poin penting berikut:**

- Ketahuilah 2 car keluar dari setiap ruangan.
- Tutup pintu untuk menghindari api dan asap menyebar.
- Merangkaklah dengan rendah kalau ada asap.
- Keluar lah. Peringatkan orang lain.
- Kalau sudah keluar, jangan masuk lagi. Jangan masuk lagi ke dalam!
- Berkumpul lah di tempat bertemu di depan rumah: mis. kotak surat. Tunggu sampai pemadam kebakaran tiba.
- Telepon 000 dari telepon terdekat: mis. rumah tetangga.

Contoh rencana keselamatan kebakaran di rumah.



Large grid area for drawing or writing.

Info lebih lanjut

Untuk info lebih lanjut, kunjungi website berikut:

Layanan pemadam

Pemadam Kebakaran Victoria
(Fire Rescue Victoria atau FRV)
frv.vic.gov.au

Otoritas Kebakaran Pedesaan (Country Fire Authority (CFA))
cfa.vic.gov.au

Situs lainnya

Aman Energi Victoria (Energy Safe Victoria (ESV))
esv.vic.gov.au

Layanan Terjemahan dan Jurubahasa
(Translating and Interpreting Service (TIS))
www.tisnational.gov.au/en/Non-English-speakers/Help-using-TIS-National-services/Immediate-telephone-interpreting-for-non-English-speakers

VicEmergency
emergency.vic.gov.au

Expression Australia
expression.com.au

Departemen Keadilan Keluarga dan
Perumahan (Department of
Families, Fairness and Housing (DFFH))
dffh.vic.gov.au

Kidsafe Victoria
kidsafevic.com.au

Manajemen Gawat Darurat Victoria
(Emergency Management Victoria (EMV))
emv.vic.gov.au

Kesinambungan Victoria
(Sustainability Victoria)
sustainability.vic.gov.au

Otoritas bangunan Victoria
(Victorian Building Authority)
vba.vic.gov.au

