

សុវត្ថិភាព អគ្គិភ័យតាមផ្ទះ

កិច្ចការពារអគ្គិភ័យ
គឺជាបំណងរបស់ខ្ញុំ



ព័ត៌មានជំនួយសម្រាប់កិច្ចការពារអគ្គិភ័យនៅក្នុងផ្ទះ



**FIRE
RESCUE**
VICTORIA



សុវត្ថិភាពអគ្គិភ័យចាប់ផ្តើមនៅផ្ទះ


អគ្គិភ័យនៅក្នុងផ្ទះរបស់អ្នក អាចជាការបំផ្លិចបំផ្លាញថែមបណ្តាលឱ្យស្លាប់ទៀតផង។ ពេលដែលភ្លើងចាប់ផ្តើមហើយនោះ វាអាចរាលដាលយ៉ាងឆាប់រហ័សដែលធ្វើឱ្យអ្នក និងមនុស្សជាទីស្រឡាញ់របស់អ្នកប្រឈមនឹងគ្រោះថ្នាក់។ ខណៈពេលដែលគ្រោះថ្នាក់នៃអគ្គិភ័យពិតជាមានមែន មានកិច្ចការជាច្រើនដែលអ្នកអាចធ្វើបានដើម្បីការពារខ្លួនអ្នក គ្រួសារ និងផ្ទះរបស់អ្នក។

សេវាកម្មពន្លត់អគ្គិភ័យ និងជួយសង្គ្រោះរបស់វិចចូរ៉េ ប្តេជ្ញារក្សាសហគមន៍ឱ្យមានសុវត្ថិភាពតាមរយៈការចែករំលែកយុទ្ធសាស្ត្រសុវត្ថិភាពអគ្គិភ័យតាមផ្ទះ និងព័ត៌មាន ជាមួយពលរដ្ឋ វិចចូរ៉េ។

កុមារតូចៗ មនុស្សចាស់ មនុស្សពិការ និងអ្នកជំងឺ មានហានិភ័យខ្ពស់ក្នុងការងងឹត ឬមិនរស់រានមានជីវិតពីអគ្គិភ័យនៅក្នុងផ្ទះរបស់ពួកគេ។

ជំនួយនៅក្នុងកូនសៀវភៅនេះ នឹងជួយអ្នកឱ្យរៀនពីវិធីដែលអ្នកអាចការពារអគ្គិភ័យតាមផ្ទះ និងការពារអ្នក និងមនុស្សជាទីស្រឡាញ់របស់អ្នកឱ្យមានសុវត្ថិភាព។ ការធ្វើឱ្យមានសុវត្ថិភាពអគ្គិភ័យតាមផ្ទះរបស់ និងការយល់ដឹងពីអ្វីដែលត្រូវធ្វើក្នុងករណីមានអគ្គិភ័យ អាចជាការខុសគ្នារវាងជីវិត និងសេចក្តីស្លាប់។

សូមយល់មើលសិទ្ធិសញ្ញានេះដែលត្រូវបានបញ្ជាក់ពីសារសុវត្ថិភាព ឬព័ត៌មានជំនួយដ៏សំខាន់ៗ 



សួស្តីៗ ខ្ញុំឈ្មោះ FRANKIE ទាំងនេះ គឺជាព័ត៌មានជំនួយដ៏សំខាន់បំផុត សម្រាប់សុវត្ថិភាពអគ្គិភ័យផ្ទះ

- 🔥 មានឧបករណ៍បញ្ចេញសម្លេងនៅពេលមានអគ្គិភ័យឬផ្សែងដែលដំណើរការ ហើយធ្វើឱ្យស្តាប់ឱ្យបានទៀងទាត់។
- 🔥 ប្រយ័ត្នចំពោះគ្រោះថ្នាក់អគ្គិភ័យនៅក្នុងផ្ទះ។
- 🔥 មានផែនការរត់គេចពីអគ្គិភ័យនៅផ្ទះ ហើយហាត់អនុវត្តវាឱ្យបានទៀងទាត់។
- 🔥 ប្រសិនបើមានអគ្គិភ័យកើតឡើងនៅក្នុងផ្ទះរបស់អ្នក សូមចេញក្រៅនៅខាងក្រៅ ហើយហៅទូរស័ព្ទលេខសុន្យបីដឹង (000)។

ភ្លើងឆេះចេញពីផ្ទះ!



៣០វិនាទី

មកទល់នឹងពេលនេះ ឧបករណ៍បញ្ចេញសម្លេងនៅពេលមានអគ្គិភ័យឬផ្សែងគួរតែបានរកឃើញអគ្គិភ័យ ហើយបានជូនដំណឹងដល់ក្រុមគ្រួសាររបស់អ្នក។



៦០វិនាទី

ដោយគ្មានការព្រមាន ភ្លើងចាប់ផ្តើមឆេះរាលដាលដែលមិនអាចគ្រប់គ្រងបាន។ វានឹងមានអនុភាពយ៉ាងឆាប់រហ័សដោយបញ្ចេញនូវផ្សែងពុល។



៣នាទី

អគ្គិភ័យបានឡើងដល់កម្រិតលើសពី ៨០០អង្សាសេ។ គ្រប់របស់របរទាំងអស់នៅក្នុងបន្ទប់នឹងត្រូវឆេះ ហើយវានឹងរាលដាលដល់បន្ទប់ផ្សេងទៀតនៅក្នុងផ្ទះ។

រូបថតមានការអនុញ្ញាតពី TFS (សេវាកម្មពន្លត់អគ្គិភ័យ ថាស្មាឡេ)

ឧបករណ៍បញ្ចេញសម្លេងនៅពេលមានអគ្គិភ័យឬផ្សែង មានអគ្គិភ័យឬផ្សែង



! មានតែឧបករណ៍បញ្ចេញសម្លេងនៅពេលមានអគ្គិភ័យឬផ្សែង ដែលដំណើរការប៉ុណ្ណោះ ដែលជួយសង្គ្រោះជីវិត។

អ្នកទំនងជាស្លាប់នៅក្នុងអគ្គិភ័យក្នុងលំនៅដ្ឋានដែលគ្មានឧបករណ៍បញ្ចេញសម្លេងនៅពេលមានអគ្គិភ័យឬផ្សែង ដែលមិនដំណើរការ។

ឧបករណ៍បញ្ចេញសម្លេងនៅពេលមានអគ្គិភ័យឬផ្សែងដែលដំណើរការ ផ្តល់ឱ្យអ្នកនូវការព្រមានជាមុនអំពីអគ្គិភ័យ និងផ្តល់ឱ្យអ្នកនូវពេលវេលាដើម្បីរត់គេចដោយសុវត្ថិភាព។ អ្នកគួរតែមានឧបករណ៍បញ្ចេញសម្លេងនៅពេលមានអគ្គិភ័យ ឬផ្សែង យ៉ាងហោចណាស់មួយនៅតាមជាន់ផ្ទះនីមួយៗរបស់អ្នក។

សម្រាប់ព័ត៌មានបន្ថែមអំពី ឧបករណ៍បញ្ចេញសម្លេងនៅពេលមានអគ្គិភ័យឬផ្សែង សូមចូលមើលនៅតាមរ៉ូបសែប frv.vic.gov.au និង cfa.vic.gov.au

សេវាកម្មត្រួតពិនិត្យឧបករណ៍បញ្ចេញសម្លេងនៅពេលមានអគ្គិភ័យឬផ្សែងផ្ទាល់ខ្លួន មួយចំនួនដែលប្រើដោយមនុស្សចាស់ ឬជនពិការ អាចរួមបញ្ចូលតំណភ្ជាប់ទៅនឹងឧបករណ៍បញ្ចេញសម្លេងនៅពេលមានអគ្គិភ័យឬផ្សែង។ នេះនឹងចាំបាច់ត្រូវពិនិត្យជាមួយអ្នកផ្តល់សេវាកម្មរបស់អ្នក។ ឧបករណ៍បញ្ចេញសម្លេងនៅពេលមានអគ្គិភ័យឬផ្សែងដែលផលិតជាពិសេស អាចរកបានសម្រាប់មនុស្សចាស់ ឬពិការភ្ជាប់។ សម្រាប់ព័ត៌មានបន្ថែម សូមចូលទៅកាន់រ៉ូបសែប expression.com.au

**កុំភ្ញាក់ផ្អើល
សូមធ្វើតាមការណែនាំរបស់ខ្ញុំ**

- 🔥 ប្រសិនបើអ្នកមានឧបករណ៍បញ្ចេញសម្លេងនៅពេលមានអគ្គិភ័យឬផ្សែង ដែលមានថ្មពិលខ្ពស់ ចូរផ្លាស់ជំនួសថ្មពិលជារៀងរាល់ឆ្នាំ។
- 🔥 បោសសម្អាតផ្ទៃលើនៅជុំវិញគម្របខាងក្រៅ ឧបករណ៍បញ្ចេញសម្លេងនៅពេលមានអគ្គិភ័យឬផ្សែងរបស់អ្នក យ៉ាងហោចណាស់ម្តងក្នុងមួយឆ្នាំ។
- 🔥 ប្រសិនបើ ឧបករណ៍បញ្ចេញសម្លេងនៅពេលមានអគ្គិភ័យឬផ្សែងរបស់អ្នក បញ្ចេញសម្លេងបីបីតែម្តង ហើយម្តងម្កាល អ្នកចាំបាច់ត្រូវផ្លាស់ប្តូរថ្មពិល ឬក៏ឧបករណ៍បញ្ចេញសម្លេងនៅពេលមានអគ្គិភ័យឬផ្សែង ប្រហែលជាខូច ហើយត្រូវផ្លាស់ជំនួស។



! សេវាកម្មពន្លត់អគ្គិភ័យអូស្ត្រាលីណែនាំឱ្យដំឡើង
 ឧបករណ៍បញ្ចេញសម្លេងនៅពេលមានអគ្គិភ័យឬផ្សែង
 នៅគ្រប់តំបន់រស់នៅតាមផ្លូវដើរក្នុងផ្ទះ និងបន្ទប់គេង។

ដំឡើងឧបករណ៍បញ្ចេញសម្លេងនៅពេលមានអគ្គិភ័យឬផ្សែង ជាមួយថ្មពិល ដែលមានអាយុកាល១០ឆ្នាំ។

សេវាកម្មពន្លត់អគ្គិភ័យ និងជួយសង្គ្រោះវិចច្បងណែនាំថា ឧបករណ៍បញ្ចេញសម្លេងនៅពេលមានអគ្គិភ័យឬផ្សែង ត្រូវតែបានតភ្ជាប់
 ដូច្នេះនៅពេលមានឧបករណ៍បញ្ចេញសម្លេងនៅពេលមានអគ្គិភ័យឬផ្សែងណាមួយពោធិ៍ នោះឧបករណ៍បញ្ចេញសម្លេងនៅពេលមាន
 អគ្គិភ័យឬផ្សែង ទាំងអស់នឹងបន្លឺសម្លេងព្រមគ្នាដែរ។

ពេលណាអ្នកដេកលក់ អ្នកនឹងបាត់បង់អារម្មណ៍ដឹងភ្លឺន។ ឧបករណ៍បញ្ចេញសម្លេងនៅពេលមានអគ្គិភ័យឬផ្សែងដែលដំណើរការ
 នឹងប្រាប់អ្នកឱ្យដឹងមុន ប្រសិនបើមានផ្សែងចេញពីភ្លើង។



ដើម្បីធ្វើតេស្ត សូមចុចប៊ូតុងធ្វើតេស្តនៅលើឧបករណ៍បញ្ចេញសម្លេងនៅពេលមានអគ្គិភ័យឬផ្សែង រៀងរាល់ខែហើយរង់ចាំវាបន្លឺសម្លេង "បឺប បឺប បឺប"។ ប្រសិនបើវាបន្លឺសម្លេង
 នេះមានន័យថា ឧបករណ៍បញ្ចេញសម្លេងនៅពេលមានអគ្គិភ័យឬផ្សែង របស់អ្នកនៅដំណើរការទេ។



ដាក់ជំនួសរាល់ឧបករណ៍បញ្ចេញសម្លេងនៅពេលមានអគ្គិភ័យឬផ្សែង រៀងរាល់
 ឆ្នាំជាមួយថ្មពិល Lithium។



ដំឡើងនៅលើពិដាននៅតាមជាន់ផ្ទះនីមួយៗ យ៉ាងហោចណាស់៣០សម
 ពីជញ្ជាំង។

ផែនការពន្លត់អគ្គិភ័យនៅផ្ទះ

មិនថាអ្នករស់នៅក្នុងផ្ទះបែបណានោះឡើយ វាចាំបាច់ណាស់ដែលអ្នកត្រូវដឹងថាតើ ត្រូវធ្វើអ្វីប្រសិនបើមានអគ្គិភ័យកើតឡើង។



ប្រសិនបើអ្នកឃើញមានអគ្គិភ័យ ត្រូវគេចចេញ ហើយកុំចូលក្នុងឱ្យសោះ

- 🔥 រក្សាច្រកចេញរបស់អ្នកឱ្យបានស្រឡះល្អ។
- 🔥 ត្រូវទុកកូនសោជាប់នឹងទ្វារចាក់សោជាប់ និងទ្វារសុវត្ថិភាពជានិច្ច ពេលណាអ្នកនៅខាងក្នុង ដើម្បីឱ្យអ្នកអាចរត់គេចបានប្រសិនបើមានអគ្គិភ័យកើតឡើង។



! វាមានសារៈសំខាន់ណាស់ដែលត្រូវមាន ផែនការរត់គេចពីអគ្គិភ័យនៅផ្ទះ ក្នុងករណីមានអាសន្ន។

- បន្ទាបខ្លួនឱ្យទាប ហើយនៅឱ្យបានឆ្ងាយពីផ្សែង។
- ប្រាប់មនុស្សដទៃទៀតឱ្យបានដឹងពេលរត់គេចទៅក្រៅ។
- ប្រសិនបើមានសុវត្ថិភាពដើម្បីធ្វើដូច្នោះ បិទទ្វារនៅពេលអ្នកចាកចេញ។
- ត្រូវរត់ចេញ ហើយកុំចូលក្នុងឱ្យសោះ។
- ជួបជុំគ្នានៅកន្លែងមានសុវត្ថិភាព នៅខាងក្រៅផ្ទះរបស់អ្នក ឧទាហរណ៍ ប្រអប់សំបុត្រ ឬផ្លូវដែក។
- ហៅទូរស័ព្ទលេខសូន្យបីដង (000) ហើយស្នើសុំ FIRE (ហ្វាយអើ - អគ្គិភ័យ)។



ផែនការរត់គេចពីអគ្គិភ័យនៅផ្ទះដែលបានគ្រោងទុក និងហាត់អនុវត្តតាម អាចជួយសង្គ្រោះជីវិតអ្នក សូមមើលទំព័រ 19។




ត្រូវប្រាកដថាលេខផ្ទះរបស់អ្នក អាចមើលឃើញយ៉ាងច្បាស់ពីផ្លូវថ្នល់។



ប្រសិនបើអ្នករស់នៅក្នុងអាគារខ្ពស់ៗ ត្រូវដឹងពីកន្លែងប្រករត់គេចក្នុងពេលមាន អគ្គិភ័យ ហើយត្រូវប្រើជណ្តើរជានិច្ច។

ប្រសិនបើអ្នកមិនអាចរត់គេច ...

- 🔥 ប្រសិនបើវាមានសុវត្ថិភាព បិទទ្វារបន្ទប់ដែលភ្លើងកំពុងឆេះ។
- 🔥 នៅឱ្យបានឆ្ងាយពីផ្សែង និងអគ្គិភ័យ តាមដែលអាចធ្វើទៅបាន។
- 🔥 ហៅទូរស័ព្ទលេខសូន្យបីដង (000) ហើយស្នើសុំ FIRE (ហ្វាយអើ - អគ្គិភ័យ) ហើយនិយាយថាអ្នកត្រូវការជំនួយដើម្បីចេញទៅខាងក្រៅ - កុំទម្លាក់ទូរស័ព្ទឱ្យសោះ។



អគ្គិសនី



អគ្គិសនីបង្កដោយអគ្គិសនី
គឺជាប្រភេទនៃអគ្គិសនីទូទៅ
នៅក្នុងផ្ទះ។

សម្រាប់ព័ត៌មានបន្ថែមស្តីពីសុវត្ថិភាពអគ្គិសនី
សូមចូលមើលវិបសៃច៍ សុវត្ថិភាពថាមពល វិចចូរៀ
(Energy Safe Victoria) esv.vic.gov.au



**ប្រសិនបើវាជាអគ្គិសនី
ត្រូវរក្សាឱ្យមានសុវត្ថិភាព និងត្រួតពិនិត្យវា**

- រាល់ឧបករណ៍អគ្គិសនីទាំងអស់គួរតែមានស្តង់ដារអូស្ត្រាលី ឬសញ្ញាសម្គាល់ការអនុវត្តតាមបទបញ្ជា (RCM)។
- ត្រូវប្រាកដថាបន្ទះដោតចន្លោះអគ្គិសនី មានឧបករណ៍ការពារការផ្ទុកហួសកម្លាំងអគ្គិសនី ហើយមិនត្រូវដាក់អ្វីគ្របពីលើវាទេ ឧទាហរណ៍ ខ្នើយ និងខ្នើយឱប។





វត្តមានប្រើប្រាស់អគ្គិសនីនៅក្នុងផ្ទះ អាចរួមបញ្ចូលទាំងការផ្គត់ផ្គង់ថាមពល ឧបករណ៍ប្រើប្រាស់អគ្គិសនីថេរ ឧបករណ៍ប្រើប្រាស់អគ្គិសនីដែលអាច ផ្លាស់ទីកន្លែង បន្ទះដោតចរន្តអគ្គិសនី និងខ្សែភ្លើងបន្ត។

វាមានសារៈសំខាន់ណាស់ក្នុងការរក្សាឱ្យមានចរន្តខ្យល់ចេញចូលល្អ ជុំវិញវត្ថុ និង ឧបករណ៍ប្រើប្រាស់អគ្គិសនី ហើយយកចេញនូវវត្ថុអ្វីៗ ដែលនៅជុំវិញ ឬខាងលើឧបករណ៍ប្រើប្រាស់អគ្គិសនីទាំងនោះ។

ប្រើជាងអគ្គិសនីដែលមានសញ្ញាបត្រត្រឹមត្រូវប៉ុណ្ណោះ ដើម្បីជួសជុលឧបករណ៍អគ្គិសនីដែលខូច ឬមិនដំណើរការ។



រក្សាវាឱ្យឆ្ងាយពីភ្លើង ហើយកុំឱ្យវាមានកំដៅហួស

ដោតឧបករណ៍អេឡិចត្រូនិចមួយ ក្នុងបន្ទះចែកចាយចរន្តភ្លើងមួយប៉ុណ្ណោះ។ កុំដោត 'ត្រួតពីលើគ្នា' ទៅក្នុងន្ទះតែមួយ ឬប្រើក្បាលចែកចាយចរន្តភ្លើងមានកន្លែងសឹកពីរ។



ត្រូវប្រាកដថាឧបករណ៍ប្រើប្រាស់អគ្គិសនី ដូចជាម៉ាស៊ីនសម្អាតសក់ ម៉ាស៊ីនធ្វើសក់ ឱ្យត្រង់ និងកុំពូកែយូរដៃ មិនបានទុកចោលនៅលើផ្ទៃដែលអាចឆេះ។



ប្រើប្រាស់តែឧបករណ៍បញ្ចូលភ្លើងដែលបានយល់ព្រមប៉ុណ្ណោះ។ បញ្ចូលភ្លើងវត្ថុ នៅលើផ្ទៃដែលមិនឆេះ ហើយដកវាចេញភ្លាមៗពេលណាបានបញ្ចូលភ្លើងពេញ ហើយ។




តែងតែឱ្យម៉ាស៊ីនសម្អាតសម្លៀកបំពាក់បញ្ចប់វដ្តត្រជាក់ មុនពេលបញ្ចប់វា។ លាងសមាតតម្រងកំទេចជួលីបោក មុនពេលប្រើវាម្តងៗ។

ផ្ទះបាយ និងការចម្អិនអាហារ

ផ្ទះបាយគឺជាបន្ទប់ដែលមានអគ្គិសីទភាគច្រើនកើតឡើងនៅក្នុងផ្ទះ។

! ការចម្អិនអាហារដែលត្រូវបានទុកចោលគ្មានមនុស្សនៅឃ្នាំមើល គឺជាមូលហេតុទូទៅបំផុតនៃអគ្គិសីទនៅក្នុងផ្ទះបាយ ដូច្នេះត្រូវប្រាកដថានៅមើលវា ពេលណាអ្នកកំពុងចម្អិនអាហារ។





**រក្សាការឃ្នាំមើល
នៅពេលកំពុងចម្អិនអាហារ។**

- 🔥 ពិនិត្យមើលថាចង្រ្កាន stove, ចង្រ្កាន cooktop, ចង្រ្កានដុតសាច់ និងប្រភពកំដៅផ្សេងទៀត ត្រូវបានបិទមុនពេលចាកចេញពីផ្ទះ ឬចូលគេង។
- 🔥 កុំប្រើទឹកដើម្បីពន្លត់ប្រេង ឬខ្លាញ់។
- 🔥 ត្រូវត្រួតពិនិត្យកុមារនៅក្នុងផ្ទះបាយជានិច្ច។



ទុកដាក់វត្ថុដែលអាចឆេះបាន យ៉ាងហោចណាស់១ម៉ែត្រពីកន្លែងចម្អិនអាហារ និងប្រភពកំដៅ។



ឧបករណ៍ពន្លត់អគ្គិសីទ និងក្នុងតួពន្លត់អគ្គិសីទ គួរតែមាននៅគ្រប់ផ្ទះបាយ។ ប្រើប្រាស់វា ប្រសិនបើអ្នកគិតថាមានសុវត្ថិភាពប៉ុណ្ណោះ។




រក្សាចង្រ្កាន stovetop, ចង្រ្កានអាំងសាច់ គម្របស្រូបផ្សែង និងកន្លែងចម្អិនអាហារ កុំឱ្យមានកំណកខ្លាញ់ និងប្រេង។

ការដុតកំដៅ

កំដៅគឺជាបុព្វហេតុចំបងនៃអគ្គីភ័យ ជាពិសេសក្នុងអំឡុងខែរដូវរងារ។

សម្រាប់ព័ត៌មានបន្ថែម សូមចូលមើលវិបសៃត៍ សុវត្ថិភាពថាមពលវិចិត្រ
(Energy Safe Victoria) esv.vic.gov.au



បិទម៉ាស៊ីនកំដៅ មុនពេលអ្នកចូលគេង



- 🔥 ត្រូវប្រាកដថាម៉ាស៊ីនកំដៅផ្ទះ រួមទាំងបំពង់បង្ហូរផ្សែង និងបំពង់បង្ហូរផ្សែងពីភ្លើងដុតកំដៅក្នុងផ្ទះ ត្រូវបានជួសជុល និងត្រួតពិនិត្យជាប្រចាំដោយអ្នកបច្ចេកទេសដែលមានច្បាប់អនុញ្ញាត។
- 🔥 បិទម៉ាស៊ីនកំដៅ និងពន្លត់ភ្លើងដែលគ្មានអ្វីបិទបាំង មុនពេលចាកចេញពីផ្ទះឬចូលគេង។



! ត្រូវប្រុងប្រយ័ត្នការឆេះនៅពេលមានភ្លើងដែលគ្មានអ្វីចិញ្ចឹមជាដើម

ឱម អប្បបរមា

ឱម

ទុកវត្ថុដែលអាចឆេះបានយ៉ាងហោចណាស់១ម៉ែត្រ ពីប្រភពកំដៅទាំងអស់។



ពិនិត្យមើលថាដើកភ្លើងត្រជាក់ មុនពេលបោះចោលវា។




ត្រួតពិនិត្យកុមារពេលណាពួកគេនៅក្បែរឧបករណ៍កំដៅ និងភ្លើងដែលគ្មានអ្វីចិញ្ចឹម។

បារី និងអណ្តាតភ្លើងដែលគ្មានអ្វីបិទបាំង

បារី ទៀន ធូប និងឧបករណ៍ដុតប្រេងអាចបង្កឱ្យមានអគ្គិភ័យ។ ត្រូវពន្លត់អណ្តាតភ្លើង ឬភ្លើងបារីដែលគ្មានអ្វីបិទបាំងជានិច្ច មុនពេលចាកចេញពីផ្ទះ ឬចូលគេង។

! ប្រើតែទៀន ធូប និងឧបករណ៍ដុតប្រេងនៅលើផ្ទៃដែលមានស្ថេរភាពដែលនឹងមិនឆេះប៉ុណ្ណោះ។





ពន្លត់វា កុំផ្លាត់វា

- ❖ កុំដក់បារីនៅលើគ្រែ។ ការដក់បារីនៅលើគ្រែ គឺជាមូលហេតុមួយដែលបណ្តាលឱ្យស្លាប់ដោយសារភ្លើងឆេះ។
- ❖ អណ្តាតភ្លើងដែលគ្មានអ្វីបិទបាំង គួរតែត្រូវបានត្រួតពិនិត្យជានិច្ច។
- ❖ ទុកដៃកកេះ ឈើគូស ទៀន ធ្នូប និងឧបករណ៍ដុតប្រេងឱ្យផុតពីដៃកុមារ។
- ❖ ពិចារណាពីជម្រើសជំនួសអណ្តាតភ្លើងទៀនដែលគ្មានអ្វីបិទបាំង ឧទាហរណ៍ ទៀនដំណើរការដោយថ្មពិល។



ពន្លត់ភ្លើងបារីនៅក្នុងតាមតែក្នុងកំរិតដែលត្រូវ ហើយមានរាងខ្ពស់ និងដើម្បីធានាថាវាមិនមុនពេលបោះចោលវា។



រក្សាកំរងនន និងវត្ថុផ្សេងទៀតដែលអាចឆេះ យ៉ាងហោចណាស់១ម៉ែត្រ ពីអណ្តាតភ្លើងដែលគ្មានអ្វីបិទបាំង ។



បារីដែលបោះចោលដោយមិនប្រុងប្រយ័ត្ន បានបណ្តាលឱ្យយក្រមានអគ្គិសនីយ៉ាងធំៗ នៅក្នុងអាគារច្រើនជាន់។

ពន្លត់វា កុំផ្លាត់វា ជាពិសេសប្រសិនបើអ្នករស់នៅក្នុងអាគារច្រើនជាន់។

នៅខាងក្រៅផ្ទះ

ផ្ទះរបស់អ្នកអាចមានយ៉ាង ធ្លា រោង អាគារចតរថយន្ត ឬជាន់ដាក់ទំនិញនៅក្នុង ក្រៅផ្ទះ។ អគ្គិភ័យអាចកើនឡើងយ៉ាងឆាប់រហ័សដោយសារតែវត្ថុមាននៃវត្ថុ ទាំងឡាយដូចជាស៊ីឡាំង ឧស្ម័ន កំប៉ុងប្រេងឥន្ធនៈ និងសារធាតុគីមីផ្សេងទៀត។





ធានាថាទុរយោហ្មាសដែលតភ្ជាប់នឹងចង្ក្រានបារីយូមិនទាន់ខូតខាតទេ ហើយការតភ្ជាប់ត្រូវបានតែបន្តិចល្អ។ ពិនិត្យមើលការលេចធ្លាយ ជាមួយទឹកសាប៊ូ។



លាងសម្អាតកំណកប្រេង និងខ្លាញ់ដែលនៅជាប់ចង្ក្រានបារីយូឱ្យបានទៀងទាត់ រួមទាំងថាសទ្រទ្រង់ណែកខ្លាញ់។



ប្រើតែចង្ក្រានបារីយូសម្រាប់ប្រើនៅទីខាងក្រៅប៉ុណ្ណោះ និងរក្សាចម្ងាយយ៉ាងហោចណាស់៥០សមពីជញ្ជាំង ឬរបងទាំងអស់។ កុំទុកចោលការចម្អិនអាហារដោយគ្មានមនុស្សនៅឃ្នាំមើល។


រក្សាទុកសារធាតុគីមីរបស់អ្នកដោយសុវត្ថិភាព

- 🔥 នៅក្នុងរោង ឬអាគារចតរថយន្តរបស់អ្នក សូមរក្សាទុកផលិតផលគីមីដូចជាប្រេងឥន្ធនៈដោយសុវត្ថិភាព នៅឆ្ងាយពីប្រភពនៃការបញ្ជោះ ហើយឱ្យផុតពីដៃកុមារ។
- 🔥 ប្រសិនបើអ្នកលែងត្រូវការវាទៀតហើយ ចូរបោះចោលសារធាតុគីមីឱ្យបានត្រឹមត្រូវ និងសុវត្ថិភាព។ សម្រាប់ព័ត៌មានបន្ថែម សូមចូលមើល [sustainability.vic.gov.au/detoxyourhome](https://www.vic.gov.au/detoxyourhome)

បញ្ជីត្រួតពិនិត្យសុវត្ថិភាព អគ្គិភ័យ

- ត្រូវមានឧបករណ៍បញ្ចេញសម្លេងនៅពេលមានអគ្គិភ័យឬផ្សែងដែលដំណើរការ ហើយធ្វើតេស្តវាឱ្យបានទៀងទាត់។
- ត្រូវមានផែនការរត់គេចពីអគ្គិភ័យនៅផ្ទះដែលបានគ្រោងទុក និងហាត់អនុវត្តតាម
- រក្សាការឃ្នាំមើល នៅពេលកំពុងចម្អិនអាហារ។
- ដោតឧបករណ៍អេឡិចត្រូនិចមួយ ក្នុងបន្ទប់ចែកចាយចរន្តភ្លើងមួយប៉ុណ្ណោះ (មិនមានក្បាលចែកចាយចរន្តភ្លើងមានកន្លែងសឹកពីរទេ)។
- រក្សាច្រកចេញឱ្យបានស្រឡះល្អ។
- ទុកដាក់វត្ថុទាំងអស់ដែលអាចឆេះបានយ៉ាងហោចណាស់១ម៉ែត្រពីប្រភពកំដៅ។
- ទុកដាក់ដែកកេះ ឈើគូស ទៀន ធ្នូ ឧបករណ៍ដុតប្រេង និងបារីឱ្យផុតពីដៃកុមារ។
- ទុកដាក់សារធាតុគីមីឱ្យឆ្ងាយពីប្រភពបញ្ចុះ និងផុតពីដៃកុមារ។
- ត្រូវទុកកូនសោជាប់នឹងទ្វារចាក់សោជាប់ និងទ្វារសុវត្ថិភាពជានិច្ច ពេលណាអ្នកនៅខាងក្នុង ដើម្បីឱ្យអ្នកអាចរត់គេចបានប្រសិនបើមានអគ្គិភ័យកើតឡើង។





! វាមានសារៈសំខាន់ណាស់ដែលត្រូវមាន
 ផែនការរត់គេចពីអគ្គិភ័យនៅផ្ទះ ដើម្បីឱ្យអ្នក
 ដឹងពីរបៀបចាកចេញពីផ្ទះយ៉ាងឆាប់រហ័ស
 ក្នុងករណីមានអាសន្ន។

អាសយដ្ឋានរបស់អ្នក

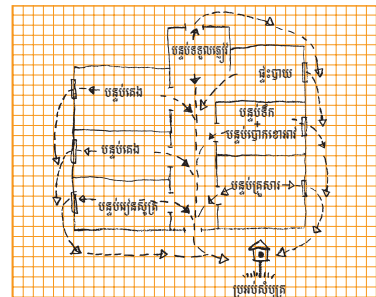
.....

កន្លែងជួបជុំគ្នាដែលមានសុវត្ថិភាព

.....

អ្រូបផែនការរត់គេចរបស់អ្នកៗ ចងចាំពីចំណុចសំខាន់ៗទាំងនេះ៖ ឧទាហរណ៍នៃផែនការរត់គេចពីអគ្គិភ័យនៅផ្ទះៗ

- ដឹងផ្លូវពីរចេញ ពីបន្ទប់នីមួយៗ។
- បិទទ្វារដើម្បីការពារភ្លើង និងផ្សែងពីការរាលដាល។
- លួនទាបនៅក្នុងផ្សែង។
- រត់គេចចេញ។ ប្រាប់អ្នកដទៃទៀតឱ្យបានដឹង។
- ពេលនៅខាងក្រៅ ចូររក្សានៅខាងក្រៅ។ កុំត្រឡប់ទៅក្នុងវិញឱ្យសោះ!
- ជួបជុំគ្នានៅកន្លែងជួបជុំធម្មតានៅខាងមុខផ្ទះ៖ ឧទាហរណ៍ ប្រអប់សំបុត្រ។ រង់ចាំរហូតដល់កងពន្លត់អគ្គិភ័យមកដល់។
- ហៅទូរស័ព្ទលេខសុន្ទរ៧៧៧ (០០០) ពីទូរស័ព្ទដែលមាននៅជិតបំផុត៖ ឧទាហរណ៍ ផ្ទះអ្នកជិតខាង។



Large grid area for drawing the fire escape plan.

ព័ត៌មានបន្ថែម

សម្រាប់ព័ត៌មានបន្ថែម សូមបើកចូលរូបសែច័ដូចខាងក្រោមនេះ៖

សេវាកម្មពន្លត់អគ្គិភ័យ

សេវាកម្មសង្គ្រោះអគ្គិភ័យ វិចចូរ៉េ (FRV)

frv.vic.gov.au

អាជ្ញាធរពន្លត់អគ្គិភ័យក្រៅក្រុង (CFA)

cfa.vic.gov.au

រូបសែច័ផ្សេងទៀត

សុវត្ថិភាពថាមពល វិចចូរ៉េ (ESV)

esv.vic.gov.au

សេវាកម្មបកប្រែភាសាសរសេរ និងនិយាយ (TIS)

www.tisnational.gov.au/en/Non-English-speakers/Help-using-TIS-National-services/Immediate-telephone-interpreting-for-non-English-speakers

VicEmergency

emergency.vic.gov.au

Expression Australia

expression.com.au

ក្រសួងយុត្តិធម៌គ្រួសារ និងលំនៅដ្ឋាន (DFFH)

dffh.vic.gov.au

Kidsafe Victoria

kidsafevic.com.au

ការគ្រប់គ្រងគ្រោះអាសន្ន វិចចូរ៉េ (EMV)

emv.vic.gov.au

និរន្តរភាព វិចចូរ៉េ

sustainability.vic.gov.au

អាជ្ញាធរសំណង់ វិចចូរ៉េ

vba.vic.gov.au

