



高层建筑防火安全

住在高层建筑里的人需要未雨绸缪，做好防火准备。如果你住在高层建筑里，你一定要知道建筑里的防火安全特点、知道怎么做、知道出现火灾时如何安全撤离。

做好准备

- 让自己熟悉建筑的撤离计划 – 它告诉你安全撤离路线和集合地点
- 和住在一起的人一起了解和练习执行建筑的撤离计划
- 了解如何辨认建筑防火警报的声音，了解建筑防火安全系统如何运作
- 每 10 年换一次烟雾警报器。维州消防救援局（FRV）建议安装使用寿命长达 10 年锂电池的光电烟雾警报器，
- 按测试按钮，每月检查烟雾警报器一次；轻轻擦掉烟雾警报器盖子上的灰尘，每年擦一次。

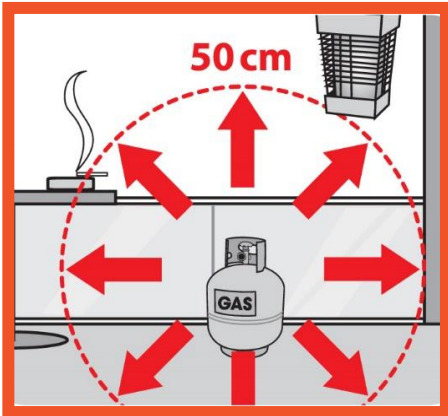
出现火灾时怎么办

- 当建筑防火警报器发出火灾警报声时，立即做出反应并提醒和你住在一起的人
- 如果有烟雾，撤离建筑时俯下身、避开烟雾
- 安全的情况下，在你身后关好门，减缓火势和烟雾蔓延
- 往外走时向其他人发出警告
- 不要用电梯。跟着出口标志，使用消防楼梯。在你身后关好消防门，把烟雾和热气阻挡在楼梯间之外
- 根据建筑撤离计划，一旦你到了外面就立即去集合点
- 一旦安全抵达集合点，拨 000 要消防队（说 FIRE）
- 消防人员解除警报之前不要返回建筑里
- 如果你无法安全逃离，请留在你的公寓里，封好门，防止烟雾进入。拨 000 请求撤离支援。

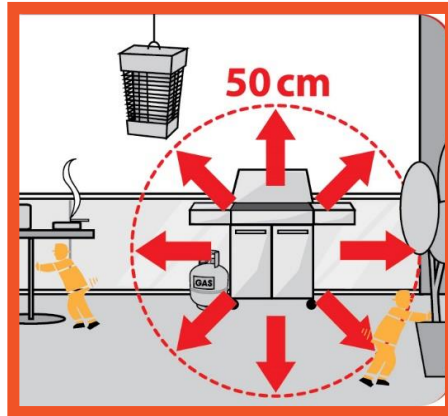
阳台防火安全

维州消防救援局（FRV）的重要安全提示有助于降低阳台起火并蔓延至外墙和相邻公寓房的风险。

请立即采取以下行动，确保你的安全并防止财物损毁。



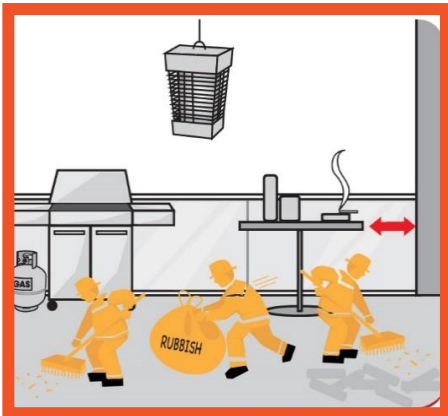
1. 煤气罐一定要存放在室外，直立放置，而且要避开热源。



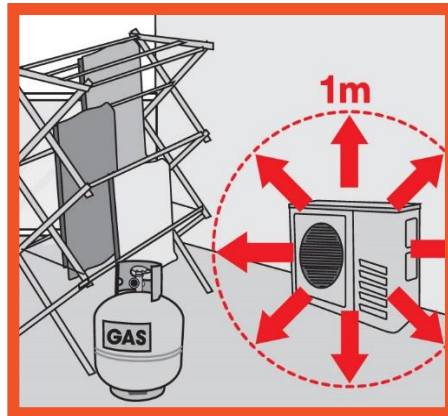
2. 使用烧烤炉时注意与外墙、其它任何易燃物以及电气点火源保持 50 厘米的安全间隔。



3. 吸烟者应该使用重的、深的烟灰缸（玻璃、陶瓷或金属做的烟灰缸），以防它们翻倒。一定要把烟头掐灭。



4. 清理掉阳台上的垃圾、杂物和易燃物，家具不要贴着外墙。




5. 物品、材料和衣服要与空调机保持 1 米的安全间隔。



6. 把干粉灭火器放在一个随手可及之处。仅在出现小火时使用 – 如果你觉得自己具备身体上和心理上的能力。

若要了解防火安全的详细信息，请访问 visit www.frv.vic.gov.au

若要了解煤气安全的详细信息，访问 Energy Safe Victoria（维州能源安全局）网站：www.esv.vic.gov.au。

若要使用翻译服务，请拨 13 14 50。 

出现火灾时请拨 000（三个 0）