



AN TOÀN PHÒNG CHÁY NHÀ CAO TẦNG

Cư dân sống trong các tòa nhà cao tầng cần phải suy nghĩ trước và sẵn sàng trong trường hợp có hỏa hoạn. Nếu quý vị sống trong tòa nhà cao tầng, điều quan trọng là phải biết các tính năng an toàn phòng cháy trong tòa nhà của quý vị, để biết phải làm gì và cách sơ tán một cách an toàn trong trường hợp có hỏa hoạn.

Sẵn sàng

- Làm quen với kế hoạch sơ tán của tòa nhà của quý vị; kế hoạch sẽ chỉ cho quý vị lối thoát hiểm và nơi tập trung một cách an toàn
- Tìm hiểu và thực hành kế hoạch sơ tán của tòa nhà của quý vị với những người sống cùng quý vị
- Tìm hiểu cách nhận ra âm thanh báo cháy của tòa nhà và hiểu cách thức hệ thống an toàn phòng cháy của tòa nhà hoạt động như thế nào
- Thay thế thiết bị báo động khói của quý vị mỗi 10 năm. FRV khuyến nghị thiết bị báo động khói quang điện với pin lithium tuổi thọ 10 năm
- Kiểm tra thiết bị báo động khói của quý vị hàng tháng bằng cách nhấn nút kiểm tra và lau bụi nhẹ nhàng xung quanh nắp của thiết bị báo động khói hàng năm

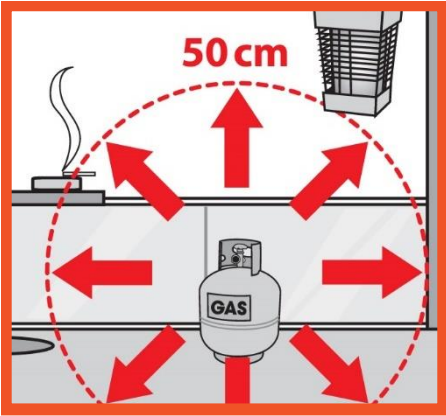
Cần phải làm gì khi có hỏa hoạn

- Khi được cảnh báo về hỏa hoạn bởi còi báo cháy của tòa nhà, hãy phản ứng ngay lập tức và báo động cho những người khác sống cùng quý vị
- Nếu có khói, hãy cúi thấp xuống và tránh xa khói khi quý vị thoát ra khỏi tòa nhà
- Hãy đóng cửa lại phía sau quý vị, nếu an toàn, để làm chậm sự lan truyền của lửa và khói
- Báo động cho những người khác trên đường quý vị thoát ra
- Không sử dụng thang máy. Đi theo biển báo Exit và sử dụng cầu thang cách ly hỏa hoạn. Đóng cửa phòng cháy phía sau quý vị để giữ khói và hơi nóng không vào cầu thang thoát hiểm
- Theo kế hoạch sơ tán của tòa nhà của quý vị, khi quý vị đã ra bên ngoài, hãy đi đến khu vực tập trung
- Khi quý vị đã an toàn tại khu vực tập trung của mình, hãy gọi 000 (ba số không) và yêu cầu CỨU HOẢ (FIRE)
- Không quay lại tòa nhà cho đến khi dịch vụ cứu hỏa thông báo tất cả đã an toàn
- Nếu quý vị không thể thoát ra một cách an toàn, hãy ở bên trong căn hộ của quý vị và bịt các khe cửa để ngăn khói lọt vào bên trong. Gọi 000 (ba số không) và yêu cầu hỗ trợ sơ tán

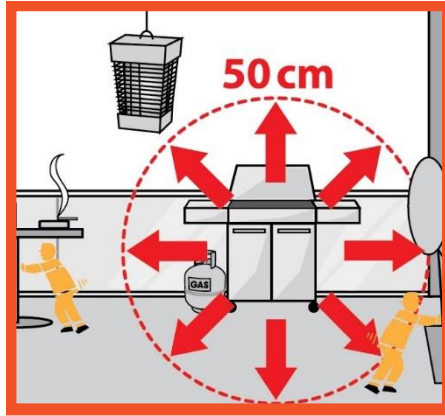
AN TOÀN PHÒNG CHÁY TRÊN BAN CÔNG

Khuyến cáo an toàn quan trọng của Đội Cứu Hỏa Victoria (FRV) để giúp giảm nguy cơ hỏa hoạn bắt đầu và lan tỏa từ ban công ra các bức tường bên ngoài và các căn hộ liền kề.

Hãy thực hiện các hành động sau ngay lập tức để đảm bảo sự an toàn của quý vị và ngăn chặn thiệt hại về tài sản.



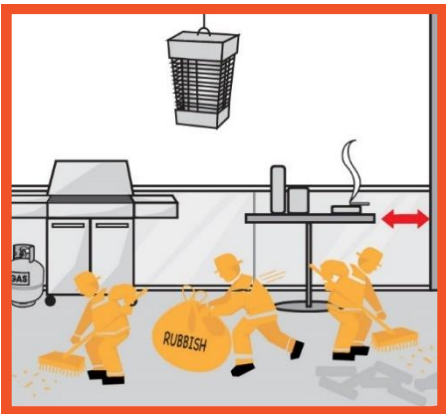
1. Luôn cất giữ bình ga bên ngoài, dựng thẳng đứng và tránh xa nguồn nhiệt.



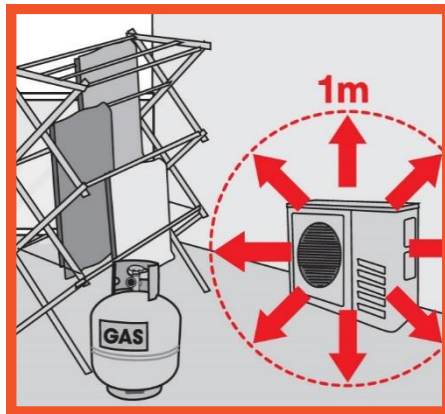
2. Khi sử dụng lò nướng (barbeque), hãy giữ khoảng cách an toàn 50 cm từ các bức tường bên ngoài, bất kỳ thứ gì khác có thể cháy, cũng như bất kỳ nguồn phát tia lửa điện nào.



3. Người hút thuốc nên sử dụng gạt tàn thuốc nặng, cao thành, (làm bằng thủy tinh, gốm hoặc kim loại) để tránh bị lật. Luôn luôn dập tắt mẩu thuốc hoàn toàn.



4. Loại bỏ rác, đồ dùng ngốn ngang và các vật dụng dễ cháy khỏi ban công và để đồ nội thất cách xa bức tường bên ngoài.



5. Để đồ dùng, vật liệu và quần áo cách xa các thiết bị điều hòa không khí một khoảng cách an toàn là 1 mét.



6. Giữ bình chữa cháy loại bột khô ở nơi dễ dàng tiếp cận. Chỉ sử dụng trong trường hợp có hỏa hoạn nhỏ và nếu quý vị cảm thấy có khả năng về thể chất và tinh thần.

Để biết thêm thông tin về an toàn phòng cháy, hãy truy cập: www.frv.vic.gov.au.

Để biết thêm thông tin về an toàn sử dụng khí đốt, hãy truy cập trang mạng An toàn Năng lượng Victoria (Energy Safe Victoria) tại: www.esv.vic.gov.au

Để sử dụng dịch vụ Thông phiên dịch, liên lạc 13 14 50



Gọi số 000 (ba số không) khi có hỏa hoạn